

**STAMMDATEN**

<b>KAPITALVERW.-GESELLSCHAFT</b>	Generali Asset Management S.p.A. Società di gestione del risparmio
<b>INVESTMENTMANAGER</b>	Generali Asset Management S.p.A. Società di gestione del risparmio
<b>FONDSMANAGER</b>	Gregor Radnikow
<b>FONDSTYP</b>	Investmentfonds
<b>NAME DES UMBRELLA-FONDS/EINZEL FONDS</b>	SELECT GLOBAL RESPONSIBILITY
<b>DOMIZIL</b>	Germany
<b>AUFLEGUNGSDATUM DES TEILFONDS</b>	03.01.2022
<b>AUFLAGEDATUM DER ANTEILSKLASSE</b>	03.01.2022
<b>1. TAG DER NAV-BERECHNUNG NACH DER RUHEPERIODE</b>	Keine Ruheperiode
<b>WÄHRUNG DES TEILFONDS</b>	EUR
<b>TEILFONDSWÄHRUNG</b>	EUR
<b>DEPOTBANK</b>	BNP Paribas SA
<b>ISIN</b>	DE000A2DU0R8
<b>BLOOMBERG CODE</b>	DENSGVT GR
<b>LAND DER REGISTRIERUNG</b>	DE,AT
<b>EMPFOHLENE HALTEDAUER</b>	5 JAHRE

Wenn die Referenzwährung des Teilfonds oder der Anteilsklasse von der Ihres Landes abweicht, können sich die Währungsschwankungen negativ auf den Nettoinventarwert, die Wertentwicklung und die Kosten auswirken. Die Renditen können aufgrund von Währungsschwankungen steigen oder sinken.

**BEWERTUNG**

<b>FONDSVOLUMEN</b>	245,55 M EUR
<b>ANTEILSPREIS</b>	121,92 EUR
<b>HÖCHSTER NAV IN DEN LETZTEN 12 MONATEN</b>	121,92 EUR
<b>NIEDRIGSTER NAV IN DEN LETZTEN 12 MONATEN</b>	104,47 EUR

**HANDELSDETAILS**

<b>CUT-OFF-TIME</b>	T um 10 Uhr (wobei T der Handelstag ist)
<b>ABWICKLUNG ZEICHNUNGABWICKLUNG</b>	T+2
<b>ABWICKLUNG RÜCKGABE</b>	T+2
<b>BEWERTUNG</b>	täglich
<b>ERMITTLUNG</b>	Tag
<b>VERÖFFENTLICHUNG ANTEILSPREIS</b>	Tag

**ANLAGEZIEL UND -POLITIK**

Ziel des aktiv verwalteten Fonds ist ein langfristig möglichst hoher Wertzuwachs. Um dies zu erreichen, investiert der Fonds insbesondere in Investmentanteile anderer Fonds, aber auch in Wertpapiere, Geldmarktinstrumente und Derivate. Der Fonds setzt sich zu mehr als 80 Prozent aus unter Nachhaltigkeitskriterien ausgewählten Vermögensgegenständen zusammen. Die Auswahl geeigneter Investmentanteile berücksichtigt das Prinzip der Risikostreuung und erfolgt auf Basis quantitativer und qualitativer Faktoren. Anlageschwerpunkt liegt auf Anlagen, die einer Nachhaltigkeitsanalyse unterzogen wurden und die die Voraussetzungen des Artikels 8 oder 9 der Verordnung (EU) 2019/2088 über nachhaltigkeitsbezogene Offenlegungspflichten erfüllen.

**WESENTLICHE MERKMALE**

- SFDR-Klassifizierung - Art. 8 : Der Fonds fördert u. a. ökologische oder soziale Merkmale oder eine Kombination dieser Merkmale, sofern die Unternehmen, in die investiert wird, eine gute Unternehmensführung praktizieren.
- 21/05/2025: Änderung des Namens (früherer Name: Nachhaltigkeit Select Global), der Mindestanteil des an E/S-Merkmalen ausgerichteten Nettovermögens wird von 75% auf 80% erhöht.

**KATEGORIE UND RISIKOPROFIL**

<b>KATEGORIE</b>	Diversifiziert					
<b>1</b>	<b>2</b>	<b>3</b>	<b>4</b>	<b>5</b>	<b>6</b>	<b>7</b>
Geringeres Risiko			Höheres Risiko			

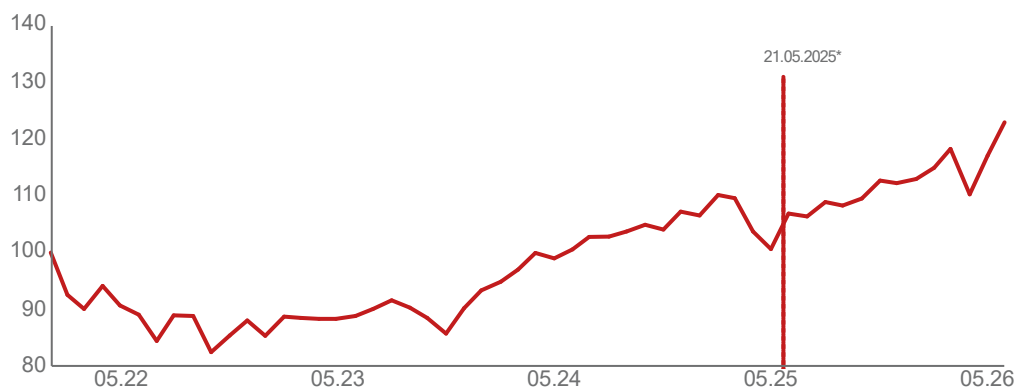
Der Risikoindikator basiert auf der Annahme, dass das Produkt über den empfohlenen Anlagezeitraum gehalten wird. Die zur Berechnung des synthetischen Indikators verwendeten Daten sind möglicherweise kein zuverlässiger Hinweis auf das zukünftige Risikoprofil des betreffenden Produkts. Es ist nicht sicher, dass die Risikokategorie unverändert bleibt, und die Einstufung des Produkts kann sich daher im Laufe der Zeit ändern. Die Risikofaktoren sind im Prospekt ausführlich beschrieben.

**WESENTLICHE KOSTEN (NICHT VOLLSTÄNDIGE**

<b>EINSTIEGSKOSTEN (MAX)</b>	0%
<b>MAX. VERWALTUNGSGEBÜHR P.A. (LAUT PROSPEKT)</b>	1.75%
<b>VERWALTUNGSGEBÜHREN UND SONSTIGE VERWALTUNGS- ODER BETRIEBSKOSTEN P.A.</b>	1.91%
<b>AUSSTIEGSKOSTEN (MAX)</b>	0%
<b>PERFORMANCEGEBÜHR</b>	0%

## WERTENTWICKLUNG

### ENTWICKLUNG DER KUMULIERTEN WERTENTWICKLUNG (%)



— Portfolio

21/05/2025 : Erhöhung der ESG-Abdeckung von 75% auf 80%.

### JÄHRLICHE & KUMULIERTE WERTENTWICKLUNG (%)

	1M	YTQ	Lfd. Jahr	1 J	3 J	3 J p.a.	Seit Auflegung	Seit Auflegung annualisiert
Portfolio	4,92	-2,44	8,80	14,51	36,36	10,88	21,09	4,44

### WERTENTWICKLUNG PER KALENDERJAHR (%)

	2025	2024	2023	2022
Portfolio	5,25	14,14	9,36	-14,64

### ROLLIERENDE WERTENTWICKLUNG ÜBER 1 JAHR (%)

	05/26-05/25	05/25-05/24	05/24-05/23	05/23-05/22
Portfolio	14,51	5,49	13,21	-0,27

Die Wertentwicklung in der Vergangenheit ist kein Hinweis auf die zukünftige Wertentwicklung und kann irreführend sein. Es gibt keine Garantie, dass das Anlageziel erreicht wird. Der Anleger erhält möglicherweise nicht den ursprünglich investierten Betrag zurück. Die Leistungen werden abzüglich Gebühren und Aufwendungen für den jeweiligen Zeitraum ausgewiesen. Alle Angaben zur Wertentwicklung spiegeln die Wiederanlage von Dividenden wider und berücksichtigen nicht die Provisionen und Kosten, die bei der Ausgabe und Rücknahme von Anteilen/Teilen anfallen. Die künftige Wertentwicklung unterliegt der Besteuerung, die von den individuellen Verhältnissen des Anlegers abhängt und sich in der Zukunft ändern kann. Die Kosten können aufgrund von Währungs- und Wechselkursschwankungen steigen oder sinken.

## POSITIONEN UND TRANSAKTIONEN

### TOP 5 POSITIONEN

POSITION	BRUTTO %
BETAPLS ENH EME MKT SE-BI US	11,87%
SYCOMORE SELECT RESPONS-I (SYSEREI)	10,16%
SYCOMORE GLOBAL SOCI IMP-CSC	9,07%
DWS INVEST- ESG EQ IN-IC250 (DWEEIIA LX)	8,01%
ALLIANZ-BE STY SRI GB EQ-WT3	7,34%
<b>Top 5 (%) - Gesamtportfolio</b>	<b>46,44%</b>
<b>Top 10 (%) - Gesamtportfolio</b>	<b>75,96%</b>

## KENNZAHLEN

### PERFORMANCE - UND RISIKOANALYSE - SYNTHESE

	1 J	3 J	SEIT AUFLEGUNG
Standardabweichung Portfolio	8,18	9,14	10,71
Sharpe Ratio	1,71	1,01	0,23
Sortino Ratio	2,44	1,35	0,30

### INANSPRUCHNAHME

	SEIT AUFLEGUNG
Maximum Drawdown (%)	8,5
Peak-to-trough-drawdown (Daten)	Mrz 22 - Sep 22
Dauer (in Tagen)	183
Recovery Period (in Tagen)	411
Schlechtester Monat	Januar 2022
Niedrigste Rendite	-7,5
Bester Monat	April 2026
Höchste Rendite	6,2

Bitte beachten Sie die wichtigen Informationen am Ende dieses Dokuments. Die Anlage in den Fonds bzw. Teilfonds ist mit Risiken verbunden, einschließlich möglicher Kapitalverluste. Bitte lesen Sie das Basisinformationsblatt (BiB) und den Prospekt, um mehr über diese Risiken zu erfahren. Rechtliche Informationen zum Fonds bzw. Teilfonds finden Sie auf der Website: [www.generali-investment.com](http://www.generali-investment.com)  
Die oben genannten Bestände sind weder repräsentativ für die Wertentwicklung des Gesamtportfolios noch repräsentativ für die Wertentwicklung anderer im Portfolio gehaltener Bestände. Die Zusammensetzung des Portfolios kann nach alleinigem Ermessen des Anlageverwalters von Zeit zu Zeit geändert werden.

## ESG REPORTING

### ESG ABDECKUNG


	FONDS	UNIVERSUM
Abdeckung	98,53%	-%

### ESG SCORE NACH SÄULE

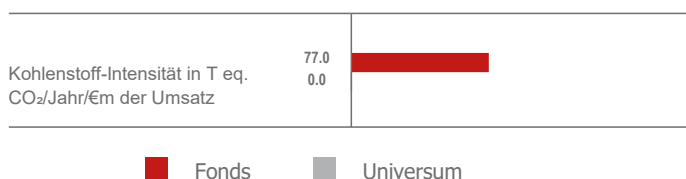
Säule	SCORE
Umwelt	61.9 0.0
Soziales	52.4 0.0
Governance	63.1 0.0

■ Fonds    ■ Universum

### ESG SCORE



### KOHLNSTOFF-INTENSITÄT



### ESG RATING

	FONDS
ESG Rating	AA

Quelle: Generali Asset Management S.p.A. Società di gestione del risparmio.

Die Kohlenstoffintensität ist ein gewichteter Durchschnitt der Scope 1 + 2 Intensität in Tonnen pro Mio. USD des Umsatzes aller Emittenten, die für den Indikator erfasst werden. Der Prozentsatz der Abdeckung wird für die Unternehmen, supranationalen Unternehmen und Agenturen im Portfolio angegeben (Staatsanleihen sind ausgenommen).

Bitte beachten Sie, dass der Abschnitt "ESG-Berichterstattung" unter Verwendung von Informationen (die "Informationen") von MSCI ESG Research LLC oder seinen verbundenen Unternehmen oder Informationsanbietern (die "ESG-Parteien") erstellt wurde und möglicherweise zur Berechnung von Scores, Ratings oder anderen Indikatoren verwendet wurde. Die Informationen dürfen nur für den internen Gebrauch verwendet, nicht vervielfältigt oder in irgendeiner Form weiterverbreitet werden und dürfen nicht als Grundlage oder Bestandteil von Finanzinstrumenten, Produkten oder Indizes verwendet werden. Obwohl sie die Informationen aus Quellen beziehen, die sie für zuverlässig halten, übernimmt keine der ESG-Parteien eine Garantie für die Echtheit, Genauigkeit und/oder Vollständigkeit der hierin enthaltenen Daten und lehnt ausdrücklich alle ausdrücklichen oder stillschweigenden Garantien ab, einschließlich derjenigen der Marktgängigkeit und Eignung für einen bestimmten Zweck. Keine der Informationen stellt eine Anlageberatung oder eine Empfehlung dar, irgendeine Art von Anlageentscheidung zu treffen (oder zu unterlassen), und darf nicht als solche verstanden werden, noch sollten sie als Hinweis oder Garantie für eine zukünftige Wertentwicklung, Analyse, Prognose oder Vorhersage verstanden werden. Keine der ESG-Parteien haftet für Fehler oder Auslassungen in Verbindung mit den hierin enthaltenen Daten oder für direkte, indirekte, besondere, strafende, Folgeschäden oder

## ESG Glossar

**ESG Coverage:** Prozentualer Anteil des Portfolios, der durch eine extra-finanzielle Analyse abgedeckt wird, auch "ESG-Analyse" genannt, da die wichtigsten Säulen folgende sind: Umwelt (Environment), Soziales (Social) und Unternehmensführung (Governance)

**CO2-Intensität** (tCO<sub>2</sub> eq./Million \$): Wir beziehen uns auf das Äquivalent der Anzahl von Tonnen Kohlendioxid (CO<sub>2</sub>), die ein Unternehmen benötigt, um eine Umsatzeinheit (1 Million \$) pro Jahr zu erzielen. Die verwendete Methodik umfasst sowohl Scope-1- als auch Scope-2-Emissionen, wobei Scope 1 die direkten Emissionen aus eigenen oder kontrollierten Quellen abdeckt, während Scope 2 die indirekten Emissionen aus der Erzeugung von eingekauftem Strom, Dampf, Heizung und Kühlung umfasst, die vom berichtserstattenden Unternehmen verbraucht werden.

**ESG-Score:** ESG-Scores wurden entwickelt, um die relative extra-finanzielle Leistung, das Engagement und die Effektivität eines Unternehmens über 35 Hauptkriterien hinweg transparent und objektiv zu messen, basierend auf öffentlich gemeldeten Daten. Basierend auf diesen Kriterien verfügt jeder Sektor über eine eigene Materialitätsmatrix, die den Unternehmen ein ESG-Scoring ermöglicht, das die wesentlichsten Themen innerhalb jedes Sektors berücksichtigt. Die ESG-Bewertung stützt sich jedoch auf die Säulen Umwelt (Klimawandel, Energieeffizienz...), Soziales (Personalmanagement, Gesundheit und Sicherheit der Mitarbeiter,...) und Governance (Zusammensetzung und Vielfalt der Führungsgremien, Vergütung der Führungskräfte,...).

Der ESG-Ansatz unterliegt im Wesentlichen den folgenden Beschränkungen:

- die Verfügbarkeit von Daten zur Durchführung einer ESG-Analyse
- die Qualität der Daten, die für die Bewertung der ESG-Qualität und -Auswirkungen verwendet werden, da es keine allgemeingültigen Standards für ESG-Informationen gibt und eine Überprüfung durch Dritte nicht systematisch möglich ist
- die Vergleichbarkeit der Daten, da nicht alle Unternehmen die gleichen Indikatoren veröffentlichen;
- die Verwendung proprietärer Methoden, die auf der Erfahrung und den Fähigkeiten der Mitarbeiter des Vermögensverwalters beruhen.

Weitere Einzelheiten zum ESG-Anlageprozess, zum ESG-Ansatz und zu den ESG-Kriterien finden Sie im Verkaufsprospekt.

## Wichtige Hinweise

Verwaltungsgesellschaft des Fonds ist die Generali Asset Management S.p.A. Società di gestione del risparmio. Diese Veröffentlichung dient ausschließlich Informationszwecken und ist kein Angebot, keine Empfehlung und keine Kundenwerbung zum Zweck des Kaufs oder Verkaufs der Anteile an dem hier beschriebenen Fonds der Generali Asset Management S.p.A. Società di gestione del risparmio. Sie stellt unter keinen Umständen ein Angebot, eine Empfehlung oder eine Aufforderung zum Zeichnen von Fondsanteilen oder einen Antrag auf ein Angebot von Wertpapierdienstleistungen dar. Sie ist nicht mit einem Vertrag oder einer Verpflichtung verbunden oder soll nicht die Grundlage dafür sein. Sie ist weder als ausdrückliche oder implizite Empfehlung einer Anlagestrategie oder als Anlageberatung zu betrachten, noch findet irgendein Verkauf der Anteile oder deren Vertrieb in einem Rechtssystem statt, in dem ein solches Angebot, eine solche Kundenwerbung oder ein solcher Verkauf bzw. Vertrieb vor der Registrierung oder Qualifizierung entsprechend den anwendbaren Gesetzen unzulässig wäre. Zeichnungen von Anteilen können nur auf der Grundlage der Informationen in den Wesentlichen Anlegerinformationen (WAI), des Prospekts sowie des Jahres- und Halbjahresberichts erfolgen. Diese Unterlagen sind kostenlos auf der Webseite der Generali Asset Management S.p.A. Società di gestione del risparmio. ([www.generali-investments.com](http://www.generali-investments.com)) erhältlich. Es wird zur Lektüre dieser Dokumente geraten, so dass Sie eine fundierte Anlageentscheidung treffen können. Generali Asset Management S.p.A. Società di gestione del risparmio ist für die Vertriebsaktivitäten im Zusammenhang mit dem Fonds verantwortlich und aktualisiert den Inhalt dieses Dokuments regelmäßig. Es wird keine explizite oder implizite Zusicherung oder Garantie betreffend die Genauigkeit oder Vollständigkeit der in diesem Dokument enthaltenen Informationen oder Daten gemacht. Für etwaige Fehler oder Auslassungen wird keine Haftung übernommen. Für mögliche Schäden oder Verluste in Verbindung mit der unsachgemäßen Verwendung der hierin enthaltenen Informationen übernimmt Generali Asset Management S.p.A. Società di gestione del risparmio keine Verantwortung. Wert und Erträge der Anteile können steigen oder fallen. Wertentwicklungen aus der Vergangenheit sind kein Indikator für die künftige Wertentwicklung. Veränderungen von Annahmen können einen wesentlichen Einfluss auf die hierin vorgestellten Ergebnisse und Informationen haben. Es wird keinerlei Zusicherung gegeben, dass eine zukünftige Wertentwicklung den oben erwähnten auch nur annähernd entspricht. Generali Investments ist eine Handelsmarke der Generali Asset Management S.p.A. Società di gestione del risparmio, der Generali Investments Luxembourg S.A. und der Generali Investments Holding S.p.A.. Generali Investments ist ein Teil der Generali Gruppe, die im Jahr 1831 in Triest/Italien als Assicurazioni Generali Austro-Italiche gegründet wurde.

Bitte beachten Sie die wichtigen Informationen am Ende dieses Dokuments. Die Anlage in den Fonds bzw. Teilfonds ist mit Risiken verbunden, einschließlich möglicher Kapitalverluste. Bitte lesen Sie das Basisinformationsblatt (BiB) und den Prospekt, um mehr über diese Risiken zu erfahren. Rechtliche Informationen zum Fonds bzw. Teilfonds finden Sie auf der Website: [www.generali-investment.com](http://www.generali-investment.com)

Bestimmte Informationen in dieser Veröffentlichung stammen aus Quellen außerhalb von Generali Asset Management S.p.A. Società di gestione del risparmio. Während solche Informationen für die hier verwendeten Zwecke als zuverlässig angesehen werden, werden keine Zusicherungen hinsichtlich der Richtigkeit oder Vollständigkeit gemacht.